



Protestantse Kerk
Sneek

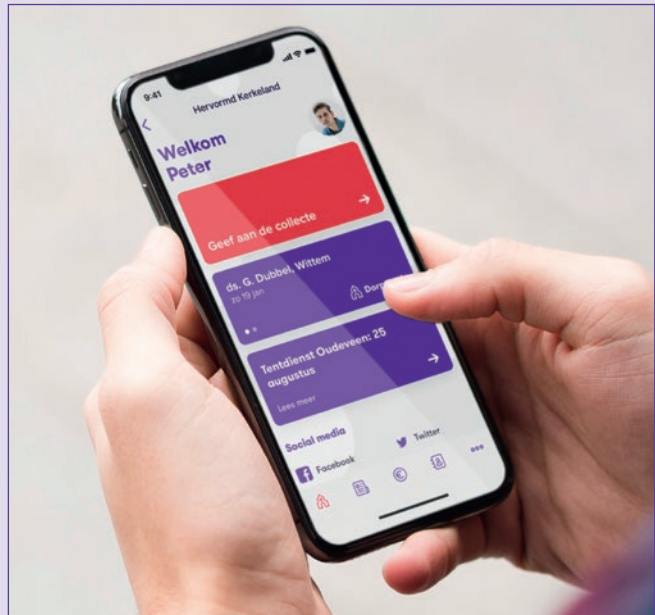


Martini




appostel

De Appostel app is klaar voor gebruik!
Met deze app kunt u alle kerkelijke
geldzaken op één plek beheren. Via deze
app kunt u op een gemakkelijke manier
bijvoorbeeld digitaal giften doen voor de
diaconie en de kerk, maar ook eenvoudig
collectebonnen bestellen.
U kunt Appostel downloaden via de App
Store (Apple) of Google Play (Android).
Daarna kunt u in de app onze gemeente
koppelen en is de app gereed voor gebruik.



De voordelen op een rij:

- op eenvoudige wijze digitaal collectegeld overmaken
- eenvoudig giften overmaken voor lokale en landelijke doelen
- werken met een tegoed (om met de app snel te kunnen geven)
- de historie is beschikbaar (handig voor bijvoorbeeld belastingaangifte)



Voor het downloaden van de app heeft u een
smartphone, iPhone, tablet of iPad nodig.
Naast deze app is er ook een website waarmee
digitale collecten en andere zaken geregeld
kunnen worden. Ga hiervoor naar de website
van onze gemeente: www.martinisneek.nl

Android



Apple





Protestantse Kerk
Sneek

Martini



appostel

Download nu de Appostel app

Hoe gaat u te werk?

Stap 1:

Selecteer de Play Store of de App store (u kunt ook met een QR-scanner-app gebruik maken van de QR-codes, sla dan stap 2 over).

Stap 2:

Zoek op appostel.



Betaalgroep Nederland B.V. – Financiën

Stap 3:

Kies voor installeren.
Na het installeren kunt u de app openen.



U komt in het volgende scherm:

Stap 4:

Zoek onze gemeente door bij het vergrootglas onze naam in te toetsen: **Sneek**

Stap 5:

Registreer uw eigen account d.m.v. uw e-mailadres.
Let op: - Als u al een account heeft voor Collect, bijvoorbeeld voor het bestellen van collectebonnen, moet u deze gebruiken.
- Bij het aanmaken van een wachtwoord moet deze bestaan uit minimaal 6 posities met minimaal één cijfer en Hoofdletter.

Stap 6:

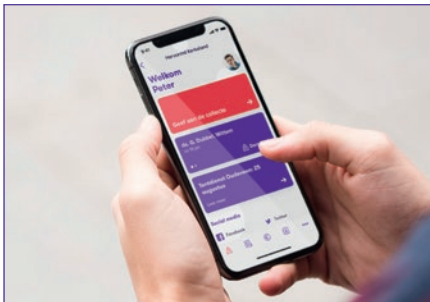
Waardeer het saldo op en vorm een tegoed.

Stap 7:

Betaal de collecte / gift met behulp van uw tegoed.
Bovenstaande betreft een eenmalige actie. Daarna zal onze gemeente direct zichtbaar worden als u de app op uw smartphone of tablet opstart.

Gebruik Appostel app

Als u de app opstart komt u in het volgende scherm:



Onderaan het scherm kunt u eenvoudig door de app scrollen.



Beginscherm



Agenda en Nieuws: kerkelijke activiteiten



Financieel

- Doen van collectes
- Geef aan een doel
- Opwaarderen tegoed



Contactenlijst



Meer / Overig

Wanneer u een betaling doet kunt u kiezen uit de volgende twee mogelijkheden: iDEAL of Tegoed.

Let op: Door in één keer een (groter) tegoed aan te kopen via iDEAL

(eenmalige transactie) beperkt u meerdere transactiekosten voor de kerk bij iedere losse gift.

Na het opwaarderen, kan het soms even duren voordat het bedrag is bijgeschreven op uw tegoed.

Belangrijk:

U kunt op twee manieren een tegoed aankopen:



Via de knop Financieel ziet u linksboven uw saldo staan. Door te klikken op uw saldo krijgt u een pop-up te zien waar u uw saldo kunt opwaarderen.



Via de knop Meer komt u in een menu waar u kunt kiezen voor Instellingen en vervolgens Saldo instellingen en dan kunt u via de rode knop het saldo opwaarderen.

Android



Apple



Mocht u hulp nodig hebben, dan kunt u contact opnemen met: Kerkelijk Bureau, bureau@pknsneek.nl
Meer info: www.appostel.nl of de website van onze kerk

